


TIM SMART

Come attivare la seconda linea telefonica su un collegamento in fibra.

ATTIVALA SUBITO IN **3** SEMPLICI PASSI.

1

LINEA PRINCIPALE

Verifica che il telefono della linea principale sia collegato alla porta LINE 1, TEL 1 o  1 presente sul retro del modem e, qualora non lo fosse, collega il telefono associato alla linea principale a questa porta.

2

SECONDA LINEA



Collega il telefono da associare alla Seconda Linea alla porta LINE 2, TEL 2 o  2 presente sul retro del modem.

3

COMPLIMENTI!

Hai terminato l'installazione, la tua seconda linea è attiva.

Esempi di collegamento per modello di SMART Modem



SECONDA LINEA DI CASA: FACILE, TRASPARENTE E CONVENIENTE

CHIAMATI ALLO STESSO PREZZO DELLA PRIMA LINEA: ad esempio se hai un'offerta con chiamate illimitate anche la seconda linea ne beneficia

In bolletta avrai **EVIDENZA DELLE DISTINTE CHIAMATE** effettuate dalle due linee

La seconda linea include **GRATIS** i servizi **CHI E'** e **TRASFERIMENTO DI CHIAMATA**.